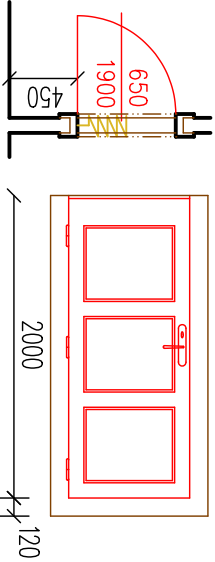
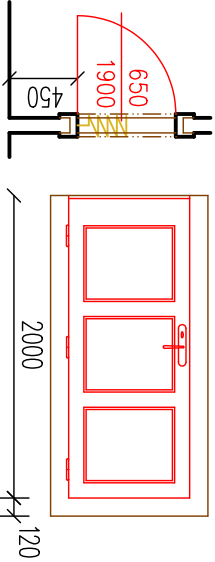
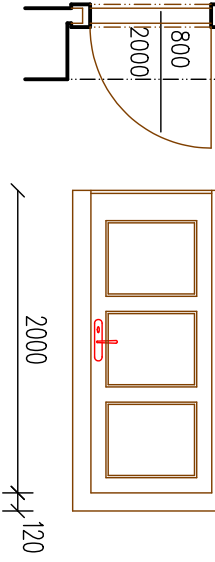


OZN.	SCHEMATICKÉ ZOBRAZENÍ	ROZMĚRY (MM)	POPIS	POČET	KOVÁNÍ	ZASKLENÍ	BARVA	POZNÁMKA
				kusů				
6 P10		650/1900	dveře vnitřní dřevěné, plně rámové, v dřevěné zdrubní původní křídlo chybí, nepůvodní skládací vyplň demontovat	1	doplnit křídlo a kování ze žlutého kovu např: BERNAT v provedení surovď mosaz typ: INDIVIDUAL o ELEMENT	—	slonovď kost	místnost 3.07 foto obr. č.21
					doplnit křídly ze žlutého kovu např: BERNAT v provedení surovď mosaz typ: INDIVIDUAL o ELEMENT	—	slonovď kost	
7 L10		650/1900	vnitřní dveře – plně budou demontovány bez dalšího použití		stávající křídly	—	slonovď kost	místnost 3.07
					stávající dřevěné obložky repasovat stávající nátěr opdlit, dřevěné prvky přebrousit, přetmelit a nově natřít v barvě slonovď kosti, lak – satén/mat		slonovď kost	
8 L16		800/2000	dveře vnitřní, dřevěné, plně rámové, v dřevěné zdrubní	1	š. 16 cm levě	stávající dřevěné obložky repasovat stávající nátěr opdlit, dřevěné prvky přebrousit, přetmelit a nově natřít v barvě slonovď kosti, lak – satén/mat	stávající dřevěné obložky repasovat stávající nátěr opdlit, dřevěné prvky přebrousit, přetmelit a nově natřít v barvě slonovď kosti, lak – satén/mat	stávající prďh kryty PVC – očistit, přetmelit, nově natřít bezbarvým lakem – satén/mat
					š. 16 cm levě	doplnit dřevěné obložky repasovat stávající nátěr opdlit, dřevěné prvky přebrousit, přetmelit a nově natřít v barvě slonovď kosti, lak – satén/mat	doplnit dřevěné obložky repasovat stávající nátěr opdlit, dřevěné prvky přebrousit, přetmelit a nově natřít v barvě slonovď kosti, lak – satén/mat	stávající dřevěné obložky repasovat stávající nátěr opdlit, dřevěné prvky přebrousit, přetmelit a nově natřít v barvě slonovď kosti, lak – satén/mat